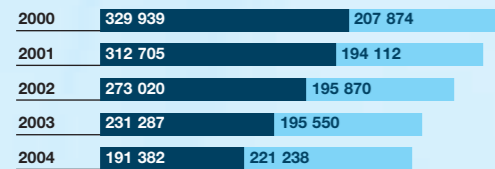



## Flugbewegungen



## Passagiere



## Fracht und Post (in Tonnen)



■ Schweizer Gesellschaften ■ Ausländische Gesellschaften

## Flughäfen

	2000	2001	2002	2003	2004
Nationalflughäfen	3	3	3	3	3
Regionalflughäfen	10	10	10	10	10
Flugplätze	44	44	44	44	43
Helikopterflugfelder	26	26	26	26	22

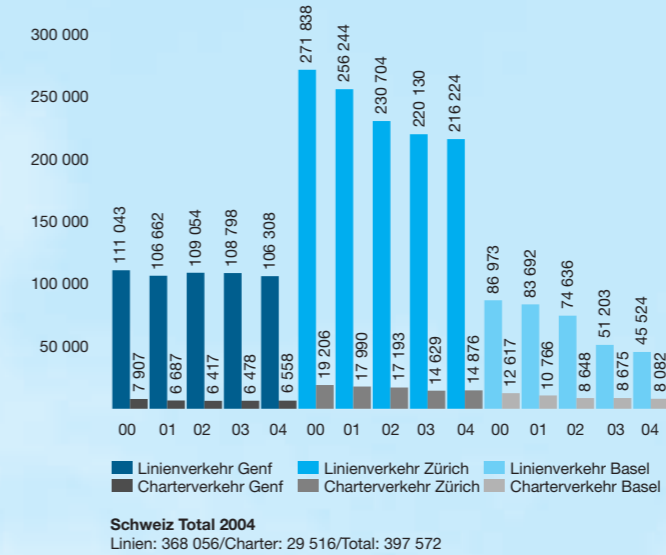
## Unternehmungen

	2000	2001	2002	2003	2004
Linienfluggesellschaften	5	5	5	2	5
Nichtlinienfluggesellschaften	172	182	169	150	153
Unterhaltsbetriebe	94	91	89	87	81
Flugschulen	149	147	138	150	154
Herstellerbetriebe					10

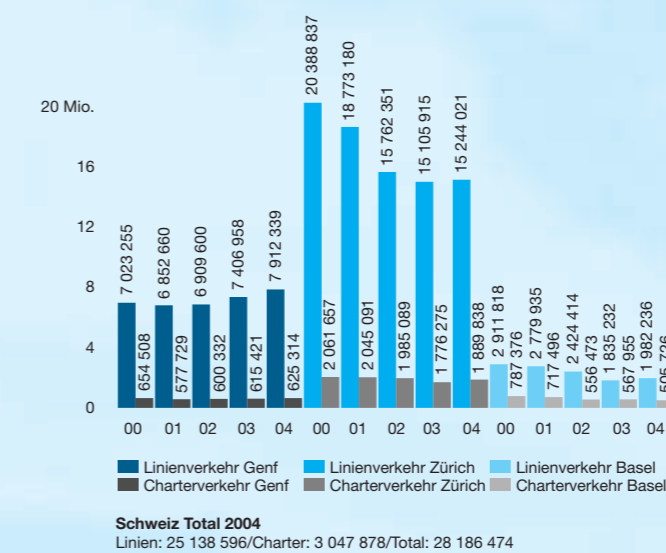
## CH-Flugzeugregister

	2000	2001	2002	2003	2004
Flächenflugzeuge	2 014	2 024	1 992	1 952	1 918
Helikopter	254	266	265	280	275
Motorsegelflugzeuge	246	252	260	259	254
Segelflugzeuge	1 024	1 028	1 016	1 000	974
Ballone	504	492	490	474	465
Luftschiffe	6	5	7	7	7
<b>Total</b>	<b>4 048</b>	<b>4 067</b>	<b>4 030</b>	<b>3 972</b>	<b>3 893</b>

## Anzahl Linien- und Charterflüge 2000-2004



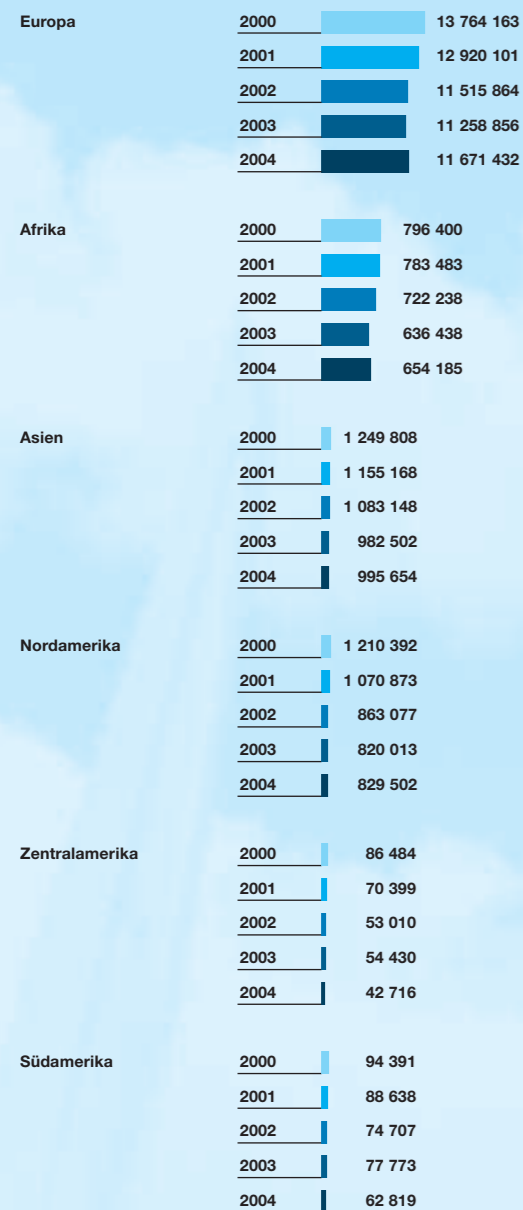
## Anzahl Linien- und Charterpassagiere 2000-2004



## Anzahl gültige Ausweise

	2000	2001	2002	2003	2004
Privatpilot/-in	6 792	6 336	6 294	6 673	6 553
Berufspilot/-in	1 421	1 396	1 399	1 190	1 236
Linienpilot/-in	2 223	2 160	2 185	2 094	2 104
Helikopterpilot/-in	1 008	951	950	980	1 023
Segelflugzeugpilot/-in	3 145	3 040	2 977	2 871	2 831
Ballonfahrer/-in	449	451	427	394	395
Anerkennung von ausländischen Ausweisen	420	287	196	80	26
Bordtechniker/-in	14	14	16	11	8
Bordradiotelefonist/-in	30	30	30	28	21
Unterhaltungspersonal	1 597	1 674	1 946	2 328	2 573

### Anzahl Passagiere auf Direktflügen aus der Schweiz nach Kontinenten



### Anzahl Passagiere auf Direktflügen aus der Schweiz nach Ländern in Europa

	2000	2001	2002	2003	2004
Albanien	30 835	27 522	22 604	4 582	1 882
Belgien	386 482	374 181	287 164	290 167	299 378
Bosnien	28 224	29 362	23 184	5 249	34
Bulgarien	25 394	26 444	29 123	28 963	25 536
Dänemark	270 017	275 378	260 281	229 581	241 238
Deutschland	1 714 305	1 659 146	1 445 372	1 604 625	1 876 008
Estland	493	396	633	289	855
Finnland	102 224	97 886	69 408	73 419	79 670
Frankreich	1 668 152	1 494 941	1 408 758	1 396 830	1 400 453
Griechenland	421 106	387 751	365 260	347 895	330 331
Grossbritannien	1 959 922	1 912 217	1 987 486	2 067 503	2 102 954
Irland	57 294	37 340	40 572	59 516	71 905
Island	3 502	3 266	3 012	3 828	4 602
Italien	765 964	691 099	539 863	543 310	514 886
Kroatien	38 494	38 436	31 699	28 334	23 913
Lettland		182	71	379	310
Litauen			40	118	88
Luxemburg	62 888	55 667	43 119	41 558	34 187
Malta	52 285	50 103	29 927	30 460	30 921
Mazedonien	150 382	72 758	80 538	70 937	58 927
Niederlande	600 489	553 360	536 374	512 137	537 285
Norwegen	73 240	78 461	51 301	34 494	24 062
Österreich	501 159	455 543	397 466	381 069	437 338
Polen	107 227	101 870	83 164	75 013	73 138
Portugal	359 585	329 246	302 481	276 987	292 544
Rumänien	66 949	62 643	59 568	37 664	34 438
Russland	136 195	141 582	127 489	146 037	157 437
Schweden	247 814	212 911	177 354	153 250	135 622
Schweiz	1 539 465	1 383 452	1 000 145	831 148	740 843
Serbien und Montenegro	170 910	241 485	234 902	238 390	253 164
Slowakei	8	123	5 311	8 632	9 795
Slowenien	38 567	31 745	23 379	26 121	12 814
Spanien	1 412 812	1 328 908	1 188 200	1 087 564	1 127 841
Tschechien	133 858	126 717	100 253	85 025	105 898
Türkei	356 637	376 315	364 480	359 693	432 284
Ukraine	36 532	34 893	25 032	26 936	19 244
Ungarn	138 812	123 727	93 467	103 815	122 709
Zypern	105 824	102 917	77 306	46 870	56 898

