



Mouvements d'avion



Passagers



Fret et poste (en tonnes)



■ Entreprises suisses ■ Entreprises étrangères

Aéroports

	2000	2001	2002	2003	2004
Aéroports nationaux	3	3	3	3	3
Aéroports régionaux	10	10	10	10	10
Aérodromes	44	44	44	44	43
Champs d'aviation pour hélicoptères	26	26	26	26	22

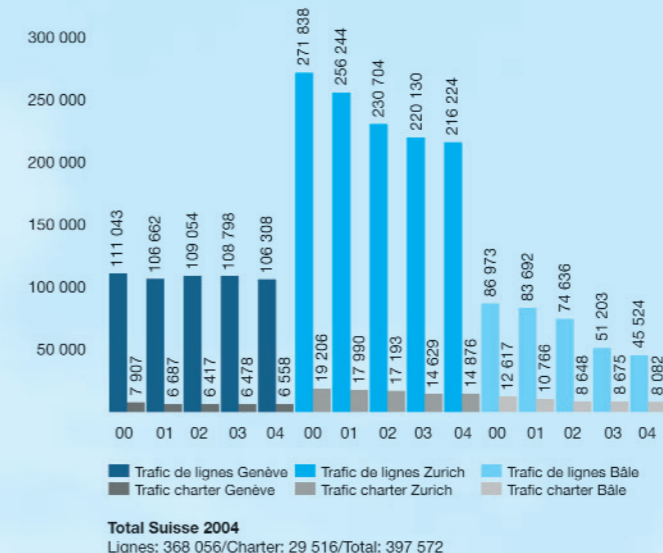
Entreprises

	2000	2001	2002	2003	2004
Entreprises du trafic de lignes	5	5	5	2	5
Entreprises sans trafic de lignes	172	182	169	150	153
Entreprises d'entretien	94	91	89	87	81
Ecoles d'aviation	149	147	138	150	154
Entreprises de construction					10

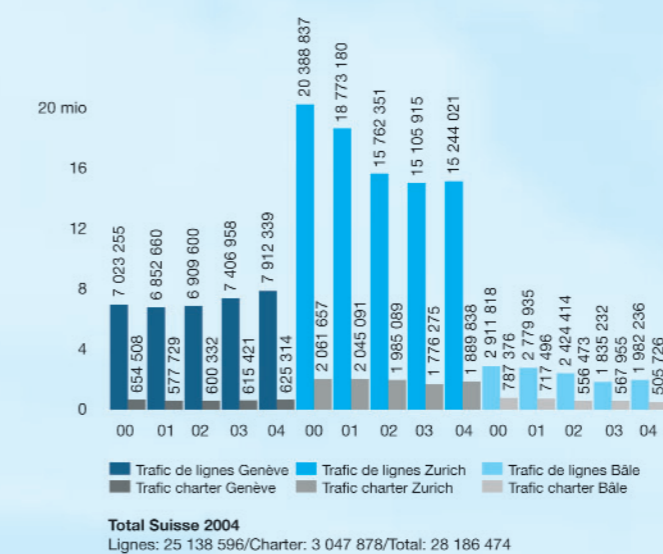
Registre matricule des aéronefs

	2000	2001	2002	2003	2004
Avions à moteur	2 014	2 024	1 992	1 952	1 918
Hélicoptères	254	266	265	280	275
Motoplaneurs	246	252	260	259	254
Planeurs	1 024	1 028	1 016	1 000	974
Ballons	504	492	490	474	465
Dirigeables	6	5	7	7	7
Total	4 048	4 067	4 030	3 972	3 893

Vois de lignes et charter 2000-2004



Passagers vols de lignes et charter 2000-2004

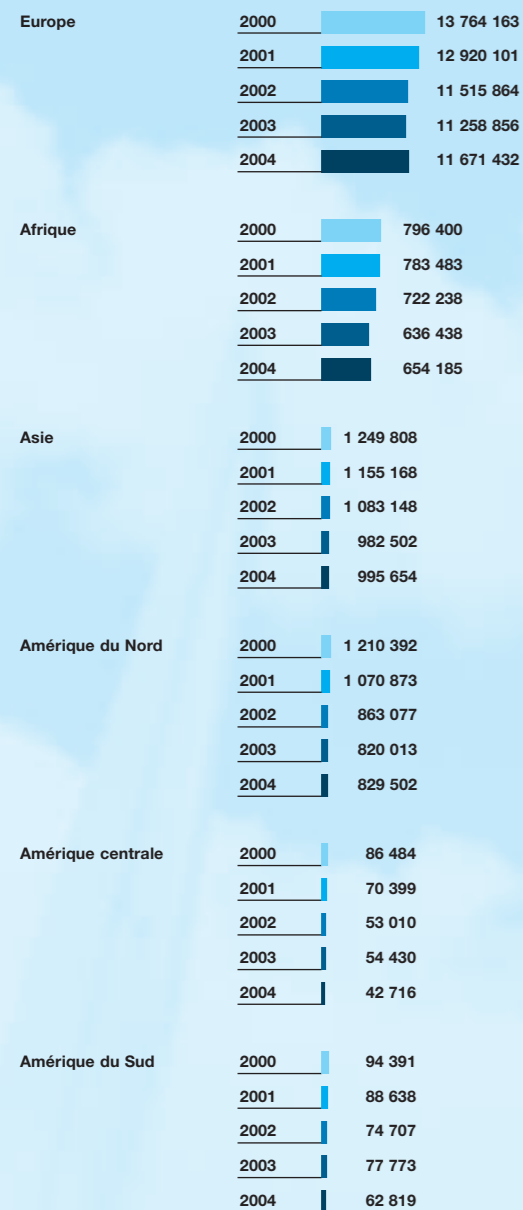


Nombre de licences valides

	2000	2001	2002	2003	2004
Pilote privé	6 792	6 336	6 294	6 673	6 553
Pilote professionnel	1 421	1 396	1 399	1 190	1 236
Pilote de ligne	2 223	2 160	2 185	2 094	2 104
Pilote d'hélicoptère	1 008	951	950	980	1 023
Pilote de planeur	3 145	3 040	2 977	2 871	2 831
Pilote de ballon	449	451	427	394	395
Validation de licences étrangères	420	287	196	80	26
Mécanicien navigant	14	14	16	11	8
Radiotéléphoniste navigant	30	30	30	28	21
Personnel d'entretien	1 597	1 674	1 946	2 328	2 573



Nombre de passagers sur des vols directs au départ de la Suisse vers les continents



Nombre de passagers sur des vols directs au départ de la Suisse vers les pays d'Europe

	2000	2001	2002	2003	2004
Albanie	30 835	27 522	22 604	4 582	1 882
Allemagne	1 714 305	1 659 146	1 445 372	1 604 625	1 876 008
Autriche	501 159	455 543	397 466	381 069	437 338
Belgique	386 482	374 181	287 164	290 167	299 378
Bosnie	28 224	29 362	23 184	5 249	34
Bulgarie	25 394	26 444	29 123	28 963	25 536
Chypre	105 824	102 917	77 306	46 870	56 898
Croatie	38 494	38 436	31 699	28 334	23 913
Danemark	270 017	275 378	260 281	229 581	241 238
Espagne	1 412 812	1 328 908	1 188 200	1 087 564	1 127 841
Estonie	493	396	633	289	855
Finlande	102 224	97 886	69 408	73 419	79 670
France	1 668 152	1 494 941	1 408 758	1 396 830	1 400 453
Grèce	421 106	387 751	365 260	347 895	330 331
Grande-Bretagne	1 959 922	1 912 217	1 987 486	2 067 503	2 102 954
Hongrie	138 812	123 727	93 467	103 815	122 709
Irlande	57 294	37 340	40 572	59 516	71 905
Islande	3 502	3 266	3 012	3 828	4 602
Italie	765 964	691 099	539 863	543 310	514 886
Lettonie		182	71	379	310
Lituanie			40	118	88
Luxembourg	62 888	55 667	43 119	41 558	34 187
Malte	52 285	50 103	29 927	30 460	30 921
Macédoine	150 382	72 758	80 538	70 937	58 927
Norvège	73 240	78 461	51 301	34 494	24 062
Pays-Bas	600 489	553 360	536 374	512 137	537 285
Pologne	107 227	101 870	83 164	75 013	73 138
Portugal	359 585	329 246	302 481	276 987	292 544
République tchèque	133 858	126 717	100 253	85 025	105 898
Roumanie	66 949	62 643	59 568	37 664	34 438
Russie	136 195	141 582	127 489	146 037	157 437
Serbie-et-Monténégro	170 910	241 485	234 902	238 390	253 164
Slovaquie	8	123	5 311	8 632	9 795
Slovénie	38 567	31 745	23 379	26 121	12 814
Suède	247 814	212 911	177 354	153 250	135 622
Suisse	1 539 465	1 383 452	1 000 145	831 148	740 843
Turquie	356 637	376 315	364 480	359 693	432 284
Ukraine	36 532	34 893	25 032	26 936	19 244

