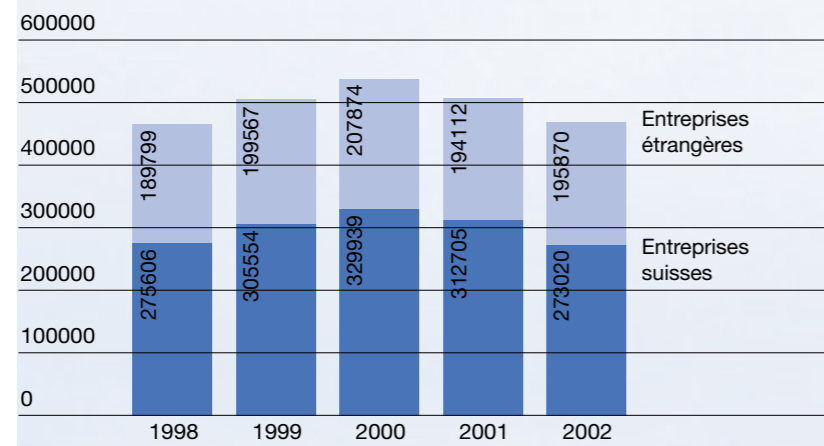
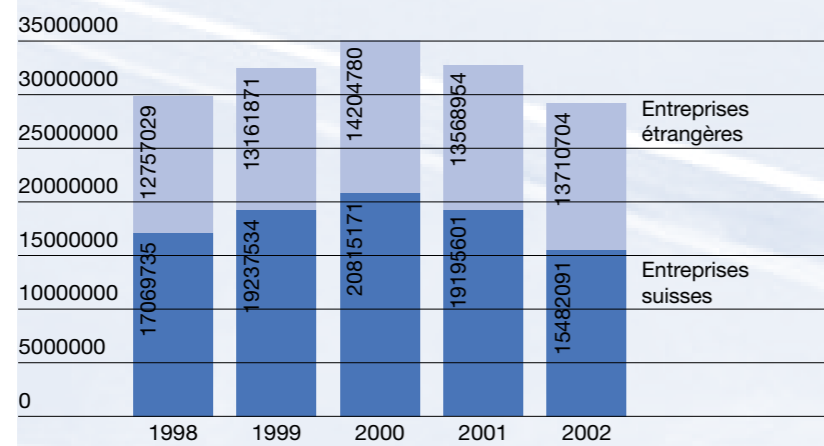


Faits
L'aviation civile
et Chiffres
suisse en 2002

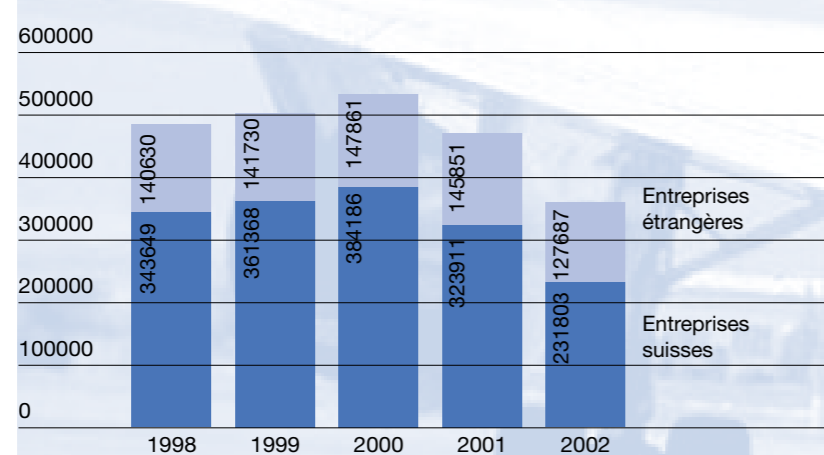
Mouvements d'avion



Passagers



Fret et poste (t)



Aéroports

	1998	1999	2000	2001	2002
Aéroports nationaux	3	3	3	3	3
Aéroports régionaux	8	8	10	10	10
Aérodromes	39	39	44	44	44
Champs d'aviation pour hélicoptères	25	25	26	26	26

Entreprises

	1998	1999	2000	2001	2002
Entreprises du trafic de lignes	5	5	5	5	2
Entreprises sans trafic de lignes	172	162	172	182	169
Entreprises d'entretien	93	92	94	91	89
Ecoles d'aviation	146	150	149	147	138

Registre matricule des aéronefs

	1998	1999	2000	2001	2002
Avions à moteur	2005	2011	2014	2024	1992
Hélicoptères	244	246	254	266	265
Motoplaneurs	228	232	246	252	260
Planeurs	1046	1033	1024	1028	1016
Ballons	510	493	504	492	490
Dirigeables	6	6	6	5	7

Nombre de licences valides

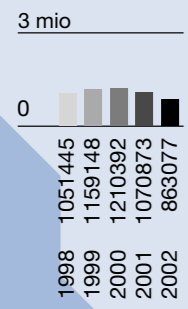
	1998	1999	2000	2001	2002
Pilote privé	6866	6751	6792	6336	6294
Pilote professionnel	1318	1384	1421	1396	1399
Pilote de ligne	1837	2036	2223	2160	2185
Pilote d'hélicoptère	1033	1039	1008	951	950
Pilote de planeur	3279	3181	3145	3040	2977
Pilote de ballon	474	456	449	451	427
Validation de licences étrangères	590	560	420	287	196
Mécanicien navigant	62	42	14	14	16
Radiotéléphoniste navigant	45	32	30	30	30

Accidents d'aéronefs

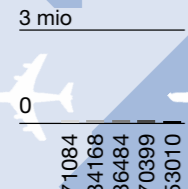


Nombre de passagers au départ de la Suisse vers les continents

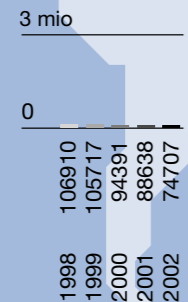
Amérique du Nord



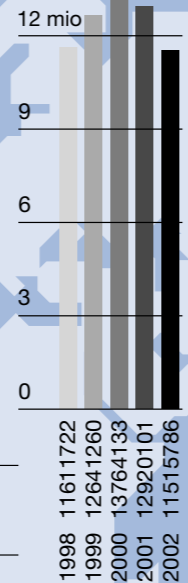
Amérique centrale



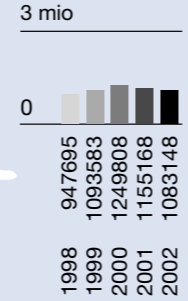
Amérique du Sud



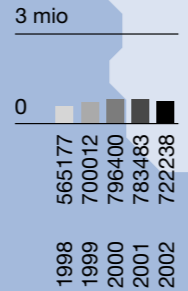
Europe



Asie



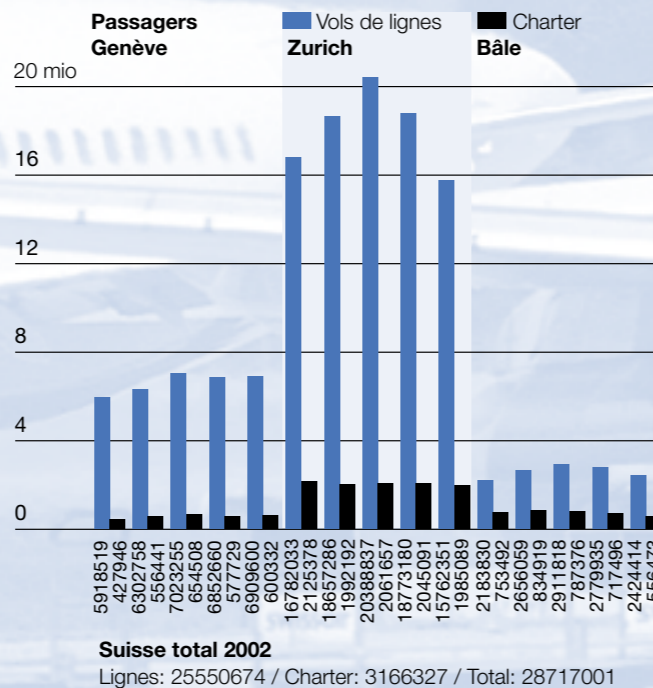
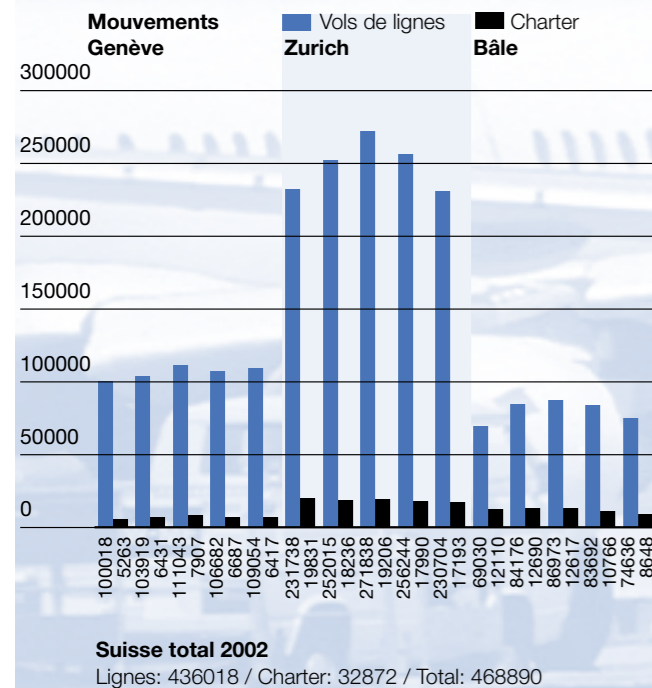
Afrique



Nombre de passagers au départ de la Suisse vers les pays d'Europe

vers	1998	1999	2000	2001	2002
Albanie	24569	24409	30835	27522	22604
Allemagne	1389777	1568564	1714305	1659146	1445372
Autriche	462840	485685	501159	455543	397466
Belgique	297904	331852	386482	374181	287164
Bulgarie	24213	24312	25394	26444	29123
Croatie	40429	39021	38494	38436	31699
Danemark	186593	250330	270017	275378	260281
Espagne	1205757	1309734	1412812	1328908	1188200
Féd. de Russie	129524	117622	136195	141582	127489
Finlande	86415	98305	102224	97886	69408
France	1318441	1497611	1668152	1494941	1408758
Grande-Bretagne	1612774	1816753	1959922	1912217	1987486
Grèce	415152	400262	421106	387751	365260
Hollande	511031	521654	600489	553360	536374
Hongrie	112079	129145	138812	123727	93467
Irlande	56710	69669	57294	37340	40572
Islande	4142	4605	3502	3266	3012
Italie	594675	667367	765964	691099	539863
Luxembourg	49324	54149	62888	55667	43119
Macédoine	81441	169957	150382	72758	80538
Malte	52720	52307	52285	50103	29927
Norvège	68426	64924	73240	78461	51301
Pologne	60049	82685	107227	101870	83164
Portugal	312369	336316	359585	329246	302481
Roumanie	55251	66884	66949	62643	59568
Slovaquie	11972	1275	8	123	5311
Slovénie	33175	41043	38567	31745	23379
Suède	185178	216547	247814	212911	177354
Suisse	1497467	1576194	1539465	1383452	1000145
Tchéquie	121520	133493	133858	126717	100253
Turquie	334226	286113	356637	376315	364480
Ukraine	31254	32175	36532	34893	25032
Yougoslavie	115193	24445	170910	241485	234902

Vols de lignes et charter 1998-2002



Vols de lignes et charter 1998-2002

